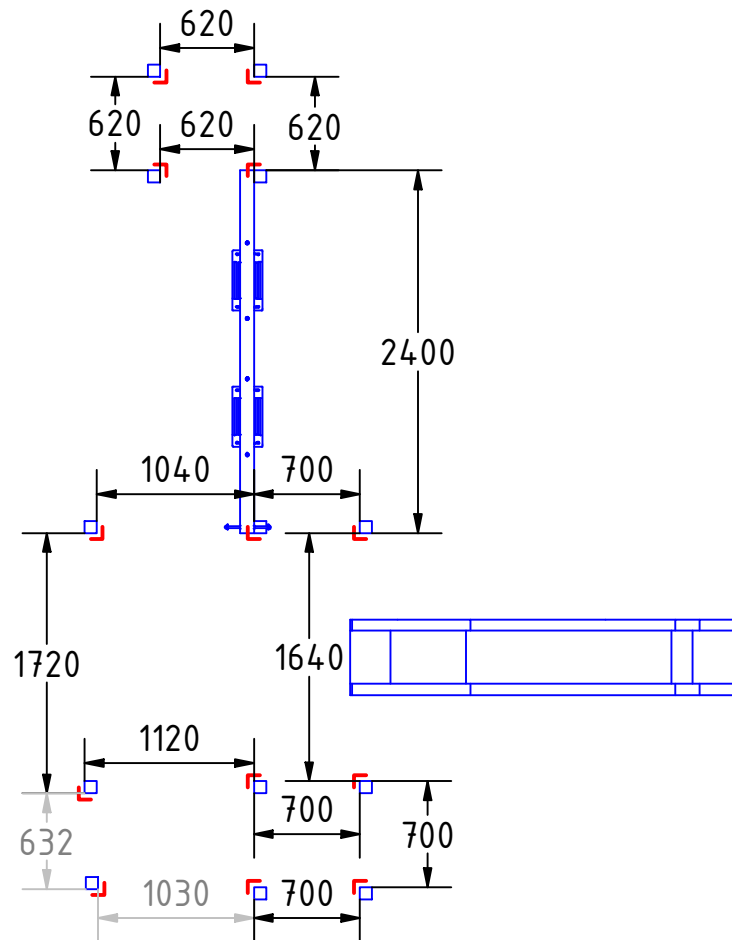


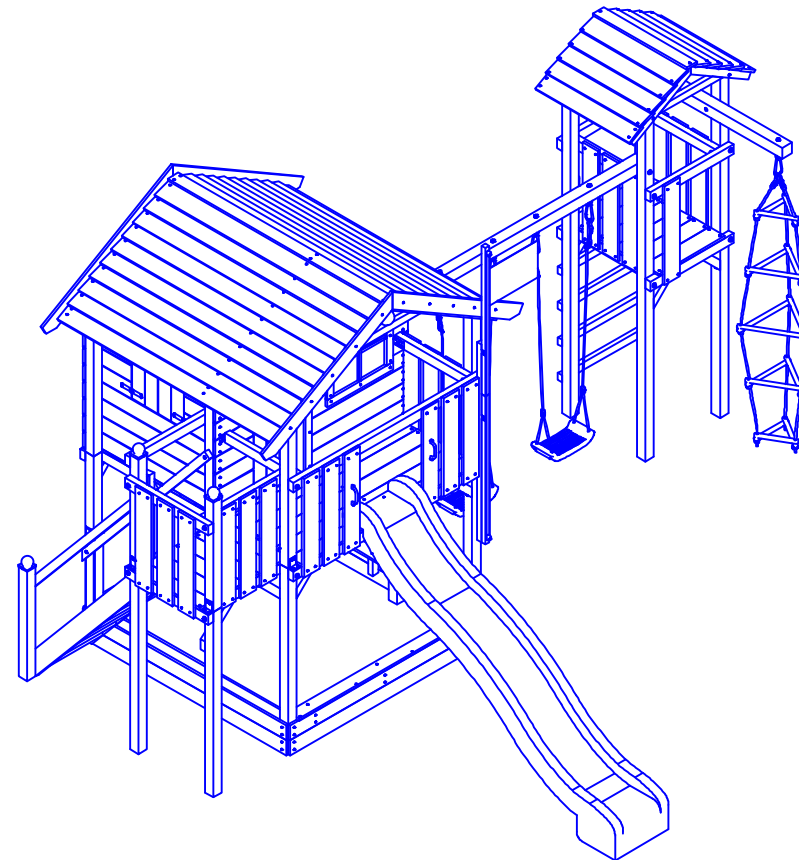
Fundamentplan mit Treppe hinten

13 x Winkelanker

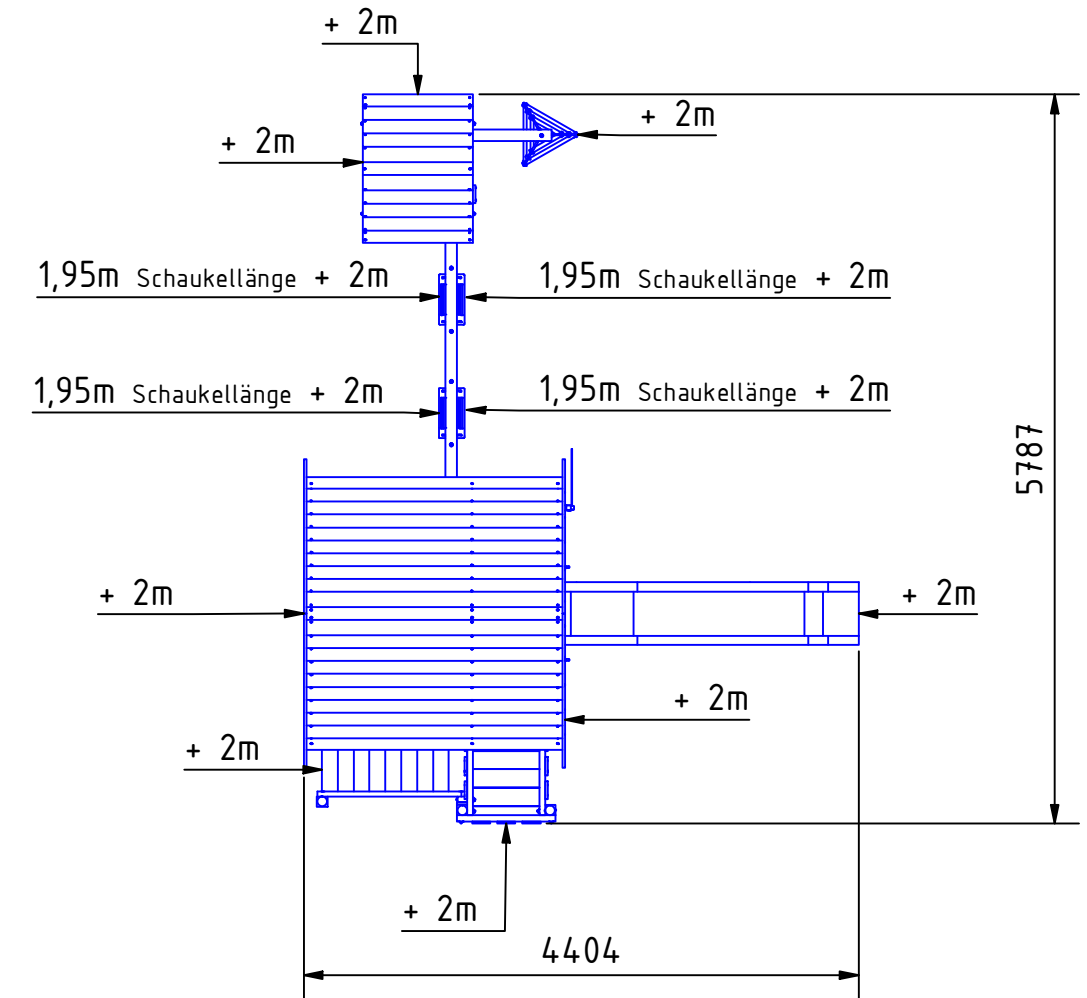


Wir empfehlen die Winkelanker für die Treppe erst beim Aufbau der Treppe zu setzen, dann können Sie die genaue Position der Anker besser bestimmen.

Achtung! die Anordnung der Winkelanker weicht für den Aufbau mit Unterhaus ab.



Platzbedarf und Sicherheitsflächen



Abmessungen (geringe Abweichungen möglich)

Maße gesamt (LxBxH):	5,79 x 4,41 x 3,33 m
Platzbedarf inkl. Sicherheitsabstand (LxB):	9,79 x 9,19 m
Maße Haus innen (LxBxH(Giebelhöhe)):	1,60 x 1,20 x 1,71 m
Türhöhe:	1,08 m
Plattformhöhe:	1,50 m
Pfostenstärke:	80 x 80 mm
Gewicht:	442 kg
Höchstbenutzergewicht:	350 kg
zu streichende Fläche:	94 m ²

Änderungsdatum: 17.05.2021

Maße auf dem Plan in mm soweit nicht anders angegeben!

ST 152 Wonder Wow (Schaukelanbau Turm)

ISIDÖR
Made in Germany

ISIDOR GmbH & Co. KG
Münstersche Str. 11
14776 Brandenburg an der Havel

ALLE RECHTE VORBEHALTEN!
Diese Zeichnung ist urheberrechtlich geschützt und darf ohne unsere Genehmigung weder kopiert, noch Dritten, vor allem Wettbewerbsfirmen, vorgelegt oder ausgehändigt werden.